


22 Idéias inteligentes para tornar a vida mais fácil



Descasque os morangos usando um canudo.



Esfregando uma noz em seus móveis você irá disfarçar arranhões.



Guarde maçãs cortadas, prendendo-as com um elástico.



**Faça uma revisão em seu armário.
Coloque as roupas de cama dentro das fronhas.**



**Aumente o volume, colocando seu iPhone ou iPod em uma tigela.
A forma côncava amplifica a música.**



**Reutilize a embalagem de lenços umedecidos para armazenar os sacos
plásticos.**



**Adicione este item a sua bolsa de praia.
O talco limpa a areia de sua pele facilmente.**



Anexe uma tira de velcro para a parede para armazenar brinquedos macios.



Coloque dois fios de arame no teto para armazenar papéis de presente.



Para encontrar pequenos itens perdidos, como brincos, coloque um pano sobre a mangueira do aspirador.



Crie uma transportadora de bolinhos fazendo cruzes numa tampa de caixa de papelão.



**Para aqueles que não suportam amassados e deformados:
como dobrar perfeitamente um lençol.**




Não quer perder seus badulaques de banheiro? Então use fitas magnéticas atrás da porta para armazenar grampos, pinos, pinças e outros.



Use as toucas de banho dos hotéis para guardar seus sapatos usados em viagens.



Uma forma de bolinhos pode se transformar num ótimo porta-trecos.
Dica: use copos plásticos resistentes.



Use as "bread tags" para fazer rótulos para os cabos.



Asse bolos diretamente nas casquinhas de sorvete, assim será muito mais divertido e mais fácil para as crianças comerem.



Instale uma vareta para pendurar suas embalagens de limpeza.



Coloque sua forma de bolos de cabeça para baixo para fazer a massa de cookie.


Depois de prontos, você tem cookies para frutas ou sorvetes.



Congelar Aloe Vera em bandejas de cubo de gelo para alívio de queimaduras solares.



Criar um jardim vegetariano usando calhas fixadas em paredes.



Use caixas de ovos para separar e armazenar suas decorações de Natal.